

Bibliothèque et Archives Études en langue française

Leïla Saadaoui

Bibliothécaire des Services en français

lsaadaoui@laurentienne.ca

<https://www.laurentienne.ca/bibliotheque>

Plan

- Les Compétences Informationnelles
- Préparer sa recherche / Définir son sujet
 - Guides de recherche
- Trouver des articles scientifiques
 - RACER : système de prêt entre bibliothèques
 - Cairn, Érudit et Scholars Portal
 - Autres bases de données complémentaires
 - Google Scholar
- Évaluer ses références
- Citer ses sources

Méthode de recherche

- Préparer sa recherche!
- Choisir ses sources
- Suivant le choix, interroger le catalogue
- ou/et interroger les bases de données
- Récupérer et gérer ses références
- Évaluer ses références
- Présenter ses références dans son travail

Cerner son sujet

Question de recherche :

L'APPRENTISSAGE DE LA LECTURE

Quelles sont les activités de lecture à privilégier pour favoriser l'apprentissage à l'école primaire?

Préparer sa recherche

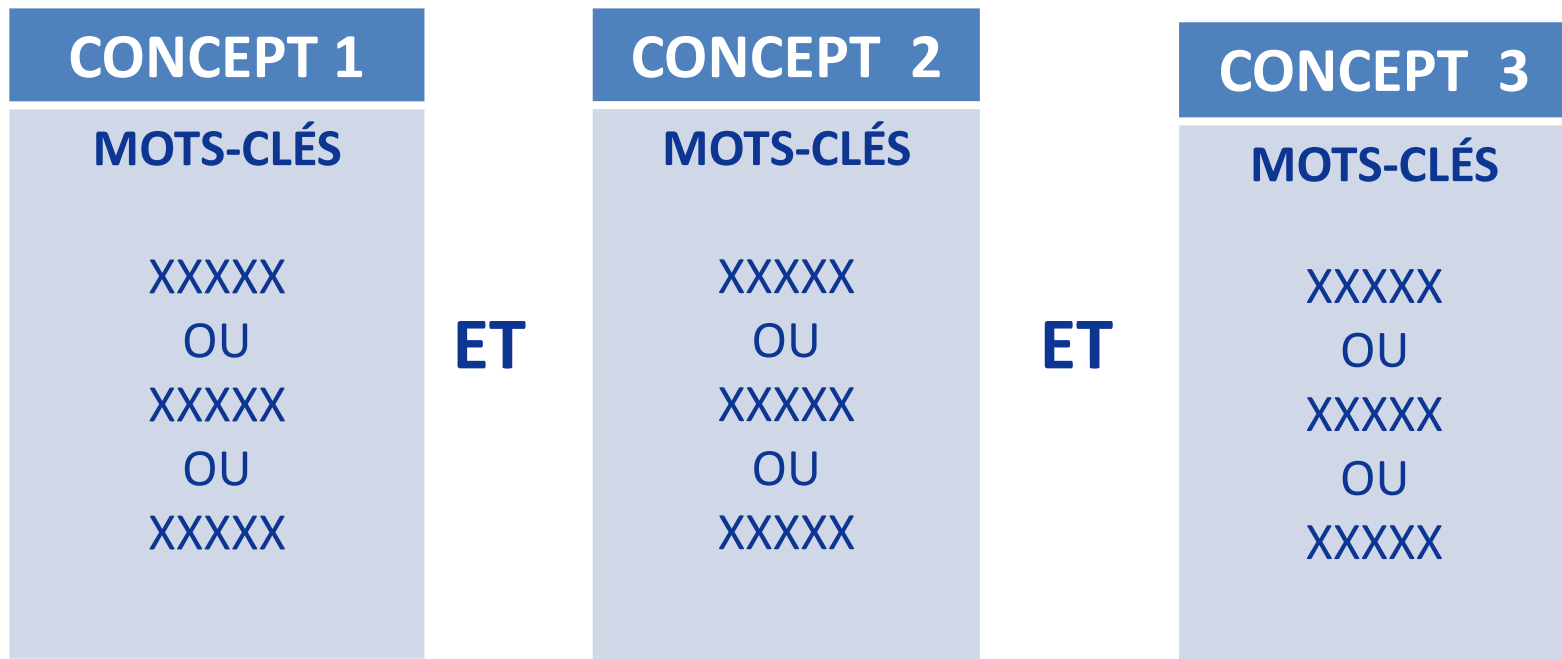
- Du **général** au **particulier**
- Choisir et cerner son sujet
- Choisir ses concepts et ses limites

Langage/Apprentissage de la lecture/ Éducation /
École primaire/ Langue française

Quoi? Qui? Quand? Où? Comment? Pourquoi?

- Utiliser des dictionnaires et encyclopédies

Plan de concepts



[Plan de concepts téléchargeable](#)

Plan de concepts : exercice

Concepts	Concept 1	Concept 2	Concept 3
Mots-clés/sujets	Apprentissage de la lecture	École primaire	Méthode d'enseignement
Keyword	Reading	Elementary school	Educational methods
Termes dans le thésaurus de ERIC			

Pour trouver des traductions :
[Grand dictionnaire terminologique](#)
[Dictionnaire bilingue Robert & Collins](#)

Exercice : trouvez les termes à utiliser dans le [Thésaurus d'ERIC](#) et ajoutez les dans le tableau

Dictionnaires de langue

- Accès à des dictionnaires de langue française en ligne :
- Le [Grand Robert](#)
- Le [Multidictionnaire de la langue française](#)
- Le [Robert & Collins](#) (bilingue)
- Autres listés sur le [Guide de ressources en français](#)

Accéder aux ressources en ligne et imprimés

Bases de données

- Articles de périodiques
- Encyclopédies numériques
- Livres numériques, etc.

Catalogue

- Livres imprimées et numériques
- Périodiques, thèses, rapports, etc.
- Encyclopédies, dictionnaires, etc.

Internet

- Google et Google Scholar
- Sites web
- Blogues, Vidéos, etc.

RACER : système de prêt entre bibliothèques

- Pour commander toutes les ressources documentaires **que vous ne pouvez pas obtenir par voie électronique** qu'elles se trouvent dans la collection de la Laurentienne ou ailleurs.
- Inscription préalable nécessaire (gratuit) : [formulaire](#).
- Livraison de documents :
 - **Articles et chapitres électroniques** : envoyés à votre adresse courriel @laurentienne.ca
 - **Ouvrages imprimés** : expédiés à l'adresse que vous avez indiquée lors de votre inscription à RACER (limitée pour étudiants à plus de 50 km de Sudbury).

Retrouver un article à partir de sa référence

Morin, M.-F., Gonçalves, C. & Alamargot, D. (2016). La littéracie à l'école : regard pluridisciplinaire sur l'apprentissage de la lecture et de l'écriture de la maternelle à la fin du primaire. *Nouveaux cahiers de la recherche en éducation*, 19 (3), 1–7.

<https://doi.org/10.7202/1045174ar>

Rechercher dans [Google Scholar](#)

Rechercher dans le catalogue à partir du **Titre de la revue**

- Soit accès au texte intégral, **en ligne**
- Soit aller chercher l'article dans la **collection des revues imprimées**
- Soit faire une demande de prêt entre bibliothèque à travers **RACER**.

Sélectionner une base de données

- [Guide de recherche de la discipline](#)
- [Guide de ressources en français](#)
- [Liste des bases de données, A à Z](#)

ERIC : Plateforme ProQuest

- **Pour commencer :**
 - Retrouvez les termes correspondant à vos concepts-clés en utilisant le **Thésaurus ERIC***
- **Champs de recherche conseillés pour affiner votre recherche:**
 - « TI Title », « AB Abstract » ou», « DE Descriptor »*
- **Autres options de recherche utiles :**
 - Limiter à « Relu par les pairs » (*peer review*)
 - Rechercher à travers de plusieurs bases de données à la fois (Ex: ERIC, PsycINFO et Sociological Abstracts)
 - Filtre de langue : français et/ou anglais

Rechercher dans les bases de données

1. Utilisez la recherche avancée

2. Commencez par des recherches en utilisant :

- les concepts qui représentent votre sujet
- les outils tels que les **index** et les **thésaurus**

3. Modifiez votre recherche :

- Synonymes, termes reliés, termes à exclure, traductions
- Nombre de concepts-clés
- Champs différents (Partout vs Titre, Résumé, etc.)
- Opérateurs booléens
- Symboles de troncature (*?!)

La recherche : trucs et astuces

Les thésaurus et les index


- Les thésaurus et les index :
 - répertorient **les termes utilisés pour décrire les documents** dans une base de données précise.
 - permettent de **savoir quels mots utiliser** pour effectuer des **recherches par sujet** efficaces.
 - *N.B. : Vous devrez souvent effectuer vos recherches en anglais*

La recherche : trucs et astuces

Les opérateurs booléens

ET (AND)

- Les deux termes de recherche doivent se retrouver dans les résultats
- ET vous permet de **limiter** votre recherche



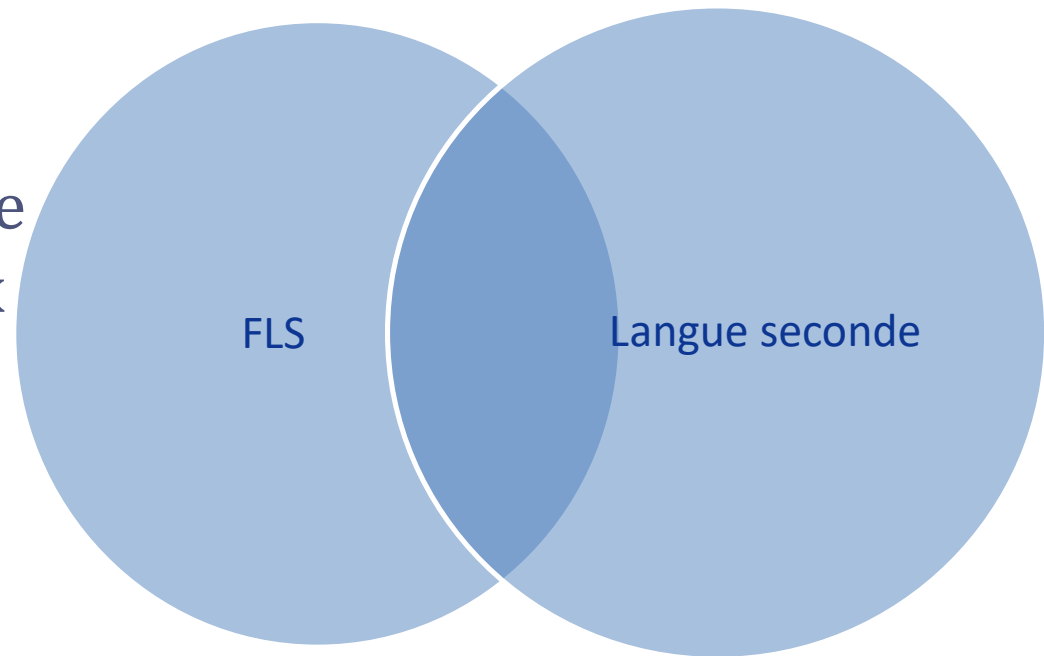
Ex : linguistique ET éducation
(zone orange)

La recherche : trucs et astuces

Les opérateurs booléens

OU (OR)

- Un des deux termes de recherche **ou** les deux doivent se retrouver dans les résultats
- OU vous permet d'**élargir** votre recherche



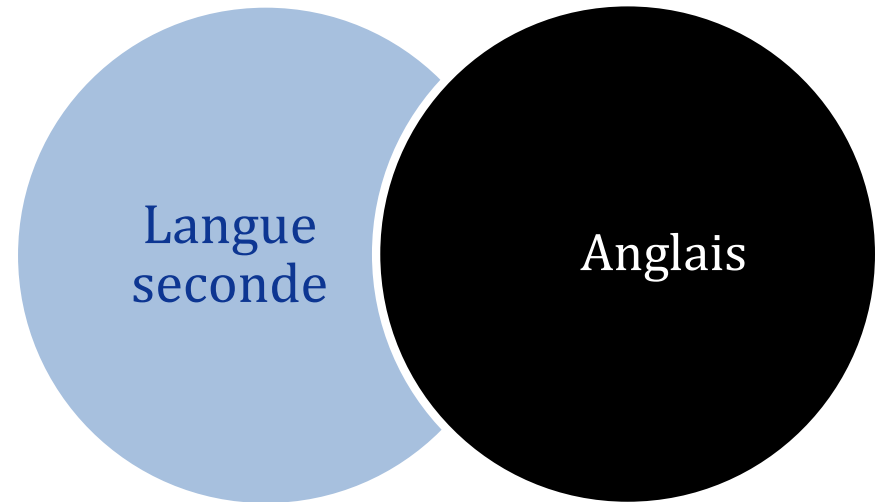
Ex : FLS OU Langue seconde (les deux cercles – zone bleue)

La recherche : trucs et astuces

Les opérateurs booléens

SAUF (NOT)

- Le terme qui suit le SAUF ne doit pas se retrouver dans les résultats
- SAUF vous permet de **limiter** votre recherche



Ex : Langue seconde SAUF
anglais(zone bleue)

La recherche : trucs et astuces

Les symboles de troncature

- La « troncature »
 - Remplace les derniers caractères d'un mot par un symbole tel que : *, ?, \$
 - Vous permet **d'élargir** votre recherche
 - Ex : littéra* = littérature, littéraire, littéral, littératures,...
- Le masque
 - Une autre forme de troncature utilisée pour remplacer des lettres à l'intérieur d'un mot
 - Ex : coloni?ation = colonisation et colonization

Autres bases de données pertinentes

- CAIRN (fr) *Sciences humaines*
- Érudit (fr) *Sciences humaines*
- Eureka.cc *Actualité internationale*
- JSTOR *Sciences humaines*
- OpenEdition *Sciences humaines*
- Scholars Portal *Toutes disciplines*

Évaluer ses références

- Par rapport au sujet
- Par rapport à l'exigence universitaire
 - Qualité et validité du contenu
 - Autorité de la source
 - Article évalué par les pairs (*peer review*)
 - Actualité de l'information
 - Objectivité du contenu
- Voir [grille d'évaluation](#)

Citer ses sources

Nous citons nos sources afin de reconnaître le travail des autres, pour éviter la malhonnêteté intellectuelle ou le plagiat.

- Présenter votre bibliographie en fin de travail
- Rédiger votre travail en citant vos sources
- Suivant le modèle demandé par le professeur ou la discipline (*voir Guide de présentation des travaux écrits*)
- Appuyez-vous sur des [guides de style](#)
- Une référence comprend généralement les éléments suivants : a. Nom de l'auteur - b. Date de publication - c. Titre - d. Lieu d'édition - e. Éditeur.

Le style APA

- Normes bibliographiques de l'*American Psychological Association* (APA), 6e éd. / 7^e éd. (2020)
- Style de type auteur-date (citations dans le texte comprennent le nom de l'auteur et la date).
- Utilisé pour décrire tout type de document (articles, livres, chapitres de livre, vidéos, etc.)
- Les institutions et départements peuvent créer des variantes de la norme APA dont des versions françaises (voir votre Guide du Département/de l'École).

Zotero

Logiciel qui permet de gérer ses sources et créer automatiquement des citations et bibliographies

Voir le [Guide Zotero](#) pour les étapes suivantes

- Création de compte et installation
- Paramétrage de sa bibliothèque
- Importation de références
- Formatage de documents dans Word
- Création de bibliographies.

Tutoriel de compétences de recherche 2020-2021

- Formation disponible en ligne sur D2L
- S'auto enregistrer gratuitement pour le suivre
- Après la réussite au test final, vous obtiendrez un certificat que vous pourrez remettre à vos professeur-e-s.

Aide à la recherche d'informations

- Par courriel :

lsaadaoui@laurentienne.ca

Pour des questions liées à votre compte, aux amendes ou au prêt : bibdesmaraislib@laurentienne.ca

- Par clavardage
- Par Zoom, sur rendez-vous avec votre bibliothécaire



Questions?